

NATUR[®] Hỗ trợ nuôi con bằng sữa Mẹ

Túi trữ sữa

Túi trữ sữa NATUR là những túi nhựa được chế tạo chuyên biệt cho việc chứa và bảo quản sữa mẹ trong tủ lạnh hoặc tủ đông. Túi có khả năng chịu được quá trình đông cứng và rã đông và nó còn có hệ thống khoá miệng túi tin cậy để tránh rò rỉ sữa. Túi trữ sữa mẹ NATUR cũng được tiệt trùng trước nên rất tiện lợi và an toàn. Các túi nhựa thông thường không được tiệt trùng và cũng không thích hợp cho việc lưu trữ và rã đông sữa mẹ.

Đặc tính

- Túi NATUR được tiệt trùng và an toàn khi lưu trữ trong tủ lạnh hoặc tủ đông.
- 2 lớp khoá, ngăn không cho rò rỉ sữa.
- Sản phẩm có phần ghi thông tin và tự đứng khi có sữa.
- Dung tích lớn đến 240ml (8oz).

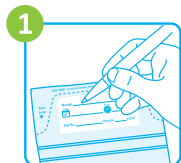
Mẹ có biết

5 lợi ích cho bé khi nuôi con bằng sữa mẹ

- Sữa mẹ là nguồn dinh dưỡng tuyệt vời nhất cho bé.
- Giúp bé dễ tiêu hoá phù hợp với dạ dày của bé.
- Giúp tăng cường hệ miễn dịch tự nhiên của bé.
- Giúp bé hạn chế nguy cơ bệnh tật.
- Giúp bé phát triển tốt nhận thức, thắt chặt tình cảm.

Hướng dẫn lưu trữ

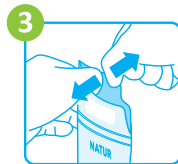
Rửa sạch tay trước khi thực hiện việc vắt sữa và lưu trữ sữa. Vắt sữa bằng tay hoặc bằng dụng cụ hút sữa NATUR.



Ghi thông tin
lên miệng túi



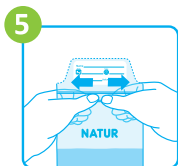
Xé bỏ phần trên
theo đường răng cưa



Mở 2 lớp khoá
miệng túi



Từ từ đổ sữa
được vắt vào túi



Khoá chặt miệng túi &
lưu trữ trong tủ lạnh

Hướng dẫn sử dụng



Rã đông nếu lưu
trữ trong ngăn đá



Mở khoá
miệng túi



Đổ sữa vào bình
rồi cho bé bú

Không sử dụng lại túi đã qua sử dụng

Hướng dẫn rã đông

- **Không rã đông bằng lò vi sóng hoặc nước sôi.**
- Rã đông từ từ bằng cách để trong ngăn mát tủ lạnh.
- Nếu muốn rã đông nhanh thì ngâm túi trong nước ấm.
- Khi rã đông xong, mở khoá miệng túi và đổ sữa vào bình.
- Loại bỏ túi đã qua sử dụng.
- Sữa đã được rã đông nên được dùng trong vòng 24 giờ.

Lưu ý khi sử dụng

- Không cho sữa mới vắt vào túi có chứa sữa đã vắt hoặc túi có chứa sữa đã rã đông.
- Lưu trữ sữa trong túi với lượng vừa đủ cho mỗi lần bú.
- Chất lỏng nở ra khi bị đông cứng. Chúng tôi đề nghị không chứa nhiều hơn 240ml (8oz) cho mỗi túi. Trước khi khoá miệng túi, ép không khí dư ra ngoài.
- Luôn luôn kiểm tra nhiệt độ sữa trước khi cho bé bú.
- **Không rã đông bằng lò vi sóng hoặc nước sôi.**
- Không làm đông lại sữa đã rã đông. Loại bỏ lượng sữa thừa sau khi sử dụng.
- Ghi thông tin lên miệng túi để dễ theo dõi việc lưu trữ. Luôn sử dụng túi lưu trữ lâu nhất trước.
- Sữa mẹ sau khi rã đông có thể bị phân thành nhiều lớp. Đó là điều bình thường. Khấy đều trước khi dùng.

Sữa mẹ có thể được lưu trữ đến

1 giờ	nhiệt độ phòng (>25°C)
4 giờ	nhiệt độ phòng (<25°C)
2-3 ngày	ngăn mát tủ lạnh (4°C)
2 tuần	ngăn đá tủ lạnh (-15°C)
3 tháng	tủ đông (-18°C)